















# MEINE JAHRESPLANUNG

DAS JAHR IM ÜBERBLICK: NOTIERE FÜR JEDEN MONAT ZIELE, HIGHLIGHTS, MEILENSTEINE, AUFGABEN UND/ODER THEMEN, DIE DIR BESONDERS WICHTIG SIND. DU KANNST DAZU ZUM BEISPIEL MIT SPIEGELSTRICHEN EINE CHECKLISTE ERSTELLEN  ODER EINFACH MIT KLEBEZETTELN ARBEITEN.  IM ZWEITEN FALL KANNST DU DAS POSTER DANN FÜR DAS NÄCHSTE JAHR EINFACH WIEDERVERWENDEN.

|   |  |   |  |
|---|--|---|--|
|  JANUAR  |  APRIL  |  JULI        |  OKTOBER    |
|  FEBRUAR |  MAI    |  AUGUST      |  NOVEMBER   |
|  MÄRZ  |  JUNI |  SEPTEMBER |  DEZEMBER |
|   |  |   |  |

WICHTIG: NICHTS MUSS UND ALLES DARF PASSIEREN. DU BIST VOLLKOMMEN FREI DARIN, DIESE PLANUNG IM LAUFE DES JAHRES SCHRITTWEISE WEITERZUENTWICKELN UND ANZUPASSEN. 